

AUTORIZACE	1400348, Ing. Jiří Žák, F.Bílka 2236 Pelhřimov 39301, IP00
------------	--



AS PROJECT CZ s.r.o.

ARCHITEKTURA, PROJEKCE, ENGINEERING, DODAVATELSKÁ ČINNOST A PRODEJ
U PROSTŘEDNÍHO MLÝNA 128, 393 01 PELHŘIMOV, TEL.: 565 323 249, WWW.ASPROJECT.EU

HLAVNÍ ARCHITEKT	HLAVNÍ PROJEKTANT	ZODPOV. PROJEKTANT	VYPRACOVAL
Buchta & Žák	Ing. Vladimír Žák jr.	Ing. Vladimír Žák jr.	Ing.arch. Martina Strnadová

REVI TALI ZACE ZI MNÍ HO STADI ONU V TŘEBÍ ČI

INVESTOR:	Město Třebíč, Karlovo náměstí 104/55, 674 01 Třebíč, IČO 002 90 629	FORMÁT	
MÍSTO STAVBY:	parc.č. 2695, 2692, 7305, 150/1, k.ú. Třebíč Třebíč, Vysočina	DATUM	
CHARAKTER STAVBY:	stavební úpravy, přístavba, vestavba	STUPEŇ DOK.	DPS
ODDÍL:	D – dokumentace objektů D.01 – S01 - zimní stadion D.01.05 – Interiér a mobiliář	Č. ZAKÁZKY	
OBSAH:	Specifikace prvků - orientační systém	MĚŘÍTKO:	ČÍS. VÝKRESU: D.01.05.24

Výkaz prvků - orientační systém

OR.01 - Logo

3

OR.02 - Hlavní navigační panel

3

OR.03 - Podlažní navigační panel

7

OR.04 - Označení místnosti velké

25

OR.05 - Označení místnosti velké sklo

2

OR.06 - Označení místností malé

46

OR.07 - Piktogramy

40

OR.08 - Směrové ukazatele

15

OR.09 - Označení sektoru

36

OR.10 - Označení řady

308

SPECIFIKACE

OZNAČENÍ	POPIS
OR.01	<div>LOGO</div> <div><div>- logo klubu v monochromatickém provedení</div><div>- umístěno ve vstupních halách</div></div> <div><div>VELIKOST: cca 1,5 x 1,5 m</div><div>BARVA: červená</div><div>TECHNOLOGIE: písmomalířství / sítotisk</div></div>



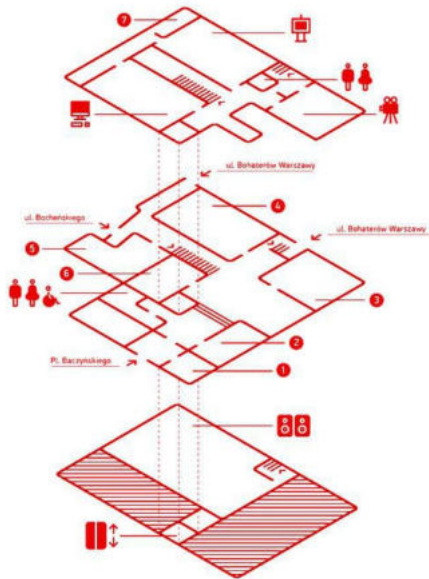
referenční obrázek - logo

VÝKAZ

OZNAČENÍ / POPIS	POČET
OR.01 - Logo	
	3

SPECIFIKACE

OZNAČENÍ	POPIS
OR.02	<div>HLAVNÍ NAVIGAČNÍ PANEL</div> <div><div><div>- schématický plán stadionu a přehled umístění funkcí v jednotlivých patrech</div><div>- zvýrazněné podlaží, ve kterém je grafika umístěna</div><div>- umístěno u vstupu do objektu</div><div>- font Rajdhani</div></div><div>VELIKOST: cca 2 × 1,5 m</div><div>BARVA: červená</div><div>TECHNOLOGIE: přímý potisk stěny</div></div>



referenční obrázky - styl grafiky

VÝKAZ

OZNAČENÍ / POPIS	POČET
OR.02 - Hlavní navigační panel	3

SPECIFIKACE

OZNAČENÍ	POPIS
OR.03	<p>PODLAŽNÍ NAVIGAČNÍ PANEL</p> <ul style="list-style-type: none"> - označení podlaží s výpisem funkcí na daném patře - umístěno u schodišť - font Rajdhani <p>VELIKOST: cca 1,5 × 1,5 m</p> <p>BARVA: červená</p> <p>TECHNOLOGIE: písmomalířství / sítotisk</p>



referenční obrázek

VÝKAZ

OZNAČENÍ / POPIS	POČET
OR.03 - Podlažní navigační panel	
	7

SPECIFIKACE

OZNAČENÍ	POPIS
OR.04	<p>OZNAČENÍ MÍSTNOSTÍ VELKÉ</p> <ul style="list-style-type: none"> - označení místností s větším významem pro návštěvníky (šatny, tělocvičny) - součástí grafiky je číslo místnosti a označení její funkce - umístění na stěně vedle dveří místnosti - font Rajdhani <p>VELIKOST: cca 2 × 0,5 m BARVA: červená TECHNOLOGIE: řezaná fólie</p>

>ŠATNA
2N22



referenční obrázek - grafika a vizualizace

VÝKAZ

OZNAČENÍ / POPIS	POČET
OR.04 - Označení šaten	
	25

SPECIFIKACE

OZNAČENÍ	POPIS
OR.05	<p>OZNAČENÍ MÍSTNOSTÍ VELKÉ - umístěné na sklo</p> <ul style="list-style-type: none"> - označení místností s větším významem pro návštěvníky (šatny, pokladny) - součástí grafiky je číslo místnosti a označení její funkce - umístění na stěně vedle dveří místnosti - font Rajdhani <p>VELIKOST: cca 2 × 0,5 m BARVA: červená TECHNOLOGIE: řezaná fólie</p>

POKLADNA
2N22



referenční obrázek - grafika a vizualizace

VÝKAZ

OZNAČENÍ/ POPIS	POČET
OR.05 - Označení šaten	
	2

SPECIFIKACE

OZNAČENÍ	POPIS
OR.06	<p>OZNAČENÍ MÍSTNOSTÍ MALÉ</p> <ul style="list-style-type: none">- označení místností- obsahuje číslo místnosti a její účel- umístěno na stěně vedle dveří <p>VELIKOST: cca 0,5 x 0,5 m</p> <p>BARVA: červená</p> <p>TECHNOLOGIE: řezaná fólie</p>

3N22
SKLAD




referenční obrázek - grafika a vizualizace

VÝKAZ

OZNAČENÍ / POPIS	POČET
OR.05 - Označení místností	
	46

SPECI FI KACE

OZNAČENÍ	POPIS
OR.07	<p>PIKTOGRAMY</p> <p>- jednoduché obrázky označující některé místnosti jako je toalet a, sprchy, výtah, bufet nebo kuchyňka</p> <p>VELIKOST: cca 0,3 × 0,3 m</p> <p>BARVA: červená</p> <p>TECHNOLOGIE: sítotisk</p>




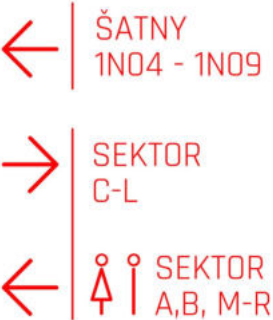
referenční obrázek - grafika a vizualizace

VÝKAZ

OZNAČENÍ / POPIS	POČET
OR.06 - Piktogramy	40

SPECIFIKACE

OZNAČENÍ	POPIS
OR.08	<div>SMĚROVÉ UKAZATELE</div> <div>- směrovky umístěné v různých místech usnadňující orientaci</div> <div>VELIKOST: cca 1 × 0,5 m</div> <div>BARVA: červená</div> <div>TECHNOLOGIE: síťotisk</div>



referenční obrázek - grafika a vizualizace


VÝKAZ

OZNAČENÍ / POPIS	POČET
OR.07 - Směrové ukazatele	15

SPECIFIKACE

OZNAČENÍ	POPIS
OR.09	<p>OZNAČENÍ SEKTORU</p> <ul style="list-style-type: none"> - označení sektoru umístěné na zemi u vstupů do hlediště - sektor je takto vyznačen na obou koncích a je tak tímto označením vymezen <p>VELIKOST: cca 1 × 0,7 m</p> <p>BARVA: červená</p> <p>TECHNOLOGIE: písmomalířství / sítotisk</p>

A



referenční obrázek - grafika a vizualizace


VÝKAZ

OZNAČENÍ/ POPIS	POČET
OR.08 - Označení sektoru	
	36

SPECIFIKACE

OZNAČENÍ	POPIS
OR.10	<p>OZNAČENÍ ŘADY</p> <ul style="list-style-type: none">- označení řady obsahuje písmeno sektoru a číslo dané řady- umístěno na schodu u začátku řady <p>VELIKOST: cca 0,2 × 0,2 m</p> <p>BARVA: červená</p> <p>TECHNOLOGIE: písmomalířství / sítotisk</p>

A1



referenční obrázek - grafika

VÝKAZ

OZNAČENÍ / POPIS	POČET
OR.09 - Označení řady	
	308

schéma označení sektorů a řad

